

KULLANMA TALİMATI

EXELON® PATCH 10 transdermal flaster

Deriye yapıştırılarak kullanılır.

- **Etkin madde:** Her bir transdermal tedavi sistemi 18 mg rivastigmin içerir.
- **Yardımcı maddeler:** Vitamin E, poli butilmetakrilat, metil-metakrilat, akrilik kopolimer ve silikon yağı.

Bu ilacı kullanmaya başlamadan önce bu KULLANMA TALİMATINI dikkatlice okuyunuz, çünkü sizin için önemli bilgiler içermektedir.

- *Bu kullanma talimatını saklayınız. Daha sonra tekrar okumaya ihtiyaç duyabilirsiniz.*
- *Eğer ilave sorularınız olursa, lütfen doktorunuza veya eczacınıza danışınız.*
- *Bu ilaç kişisel olarak sizin için reçete edilmiştir, başkalarına vermeyiniz.*
- *Bu ilacın kullanımı sırasında, doktora veya hastaneye gittiğinizde doktorunuza bu ilacı kullandığınızı söyleyiniz.*
- *Bu talimatta yazılanlara aynen uyunuz. İlaç hakkında size önerilen dozun dışında **yüksek veya düşük** doz kullanmayınız.*

Bu Kullanma Talimatında:

1. **EXELON PATCH nedir ve ne için kullanılır?**
2. **EXELON PATCH'i kullanmadan önce dikkat edilmesi gerekenler**
3. **EXELON PATCH nasıl kullanılır?**
4. **Olası yan etkiler nelerdir?**
5. **EXELON PATCH'in saklanması**

Başlıkları yer almaktadır.

1. EXELON PATCH nedir ve ne için kullanılır?

- EXELON PATCH, “eg-ze-lon-peç” şeklinde okunur.
- EXELON PATCH 10 transdermal flasterin etkin maddesi rivastigmindir.

Her bir 10 cm² ciltten geçişli bant 18 mg rivastigmin içerir. Salınım hızı 9.5mg/24saat'tir. Her bir bant, üç tabakadan oluşan ince, içiçe yapıda ciltten geçişli bir banttır. Arka tabakanın dışı bej renklidir ve üzerinde “BHDI” baskısı yer alır.

EXELON, kolinesteraz inhibitörleri isimli bir madde sınıfına aittir. Alzheimer hastalığı veya Parkinson hastalığı bulunan hastalardaki bellek bozukluklarının tedavisi için kullanılır.

2. EXELON PATCH'i kullanmadan önce dikkat edilmesi gerekenler

EXELON PATCH'i aşağıdaki durumlarda KULLANMAYINIZ

Rivastigmine (EXELON PATCH içindeki etkin madde) veya bu kullanma talimatının başında sıralanan yardımcı maddelere karşı aşırı duyarlılığınızın olduğunu biliyorsanız kullanmayınız.

Eğer daha önce benzer tipte bir ilaca karşı alerjik tepki geliştirdiyse kullanmayınız.

EXELON PATCH'i aşağıdaki durumlarda DİKKATLİ KULLANINIZ

Eğer:

- Halen yada geçmişte kalp atımlarınız düzensizse.
- Halen yada geçmişte aktif mide ülseriniz varsa.
- İdrar yapmada zorluk çekiyorsanız yada geçmişte çektiyseniz.
- Nöbet geçiriyorsanız veya geçmişte geçirdiyse.
- Halen veya geçmişte astım veya şiddetli solunum yolu hastalığınız varsa.
- Titreme şikayetiniz varsa.
- Vücut ağırlığınız düşükse.
- Karaciğeriniz işlevlerinde bozukluk varsa.

Bu uyarılar, geçmişteki herhangi bir dönemde dahi olsa sizin için geçerliyse lütfen doktorunuza danışınız.

EXELON PATCH'in yiyecek ve içecek ile kullanılması

Yiyecekler ve içecekler EXELON PATCH kullanımını etkilemezler, çünkü rivastigmin deri yoluyla kan dolaşımınıza karışır.

Hamilelik

İlacı kullanmadan önce doktorunuza veya eczacınıza danışınız.

Eğer gebeyseniz veya gebe kalmayı düşünüyorsanız doktorunuza danışınız. Gebe kalmanız durumunda, EXELON PATCH'in getireceği yararlar doğacak çocuğunuz üzerindeki olası etkileri karşısında değerlendirilmelidir. Gebelik sırasında herhangi bir ilacı kullanmadan önce doktorunuza veya eczacınıza danışınız.

Tedaviniz sırasında hamile olduğunuzu fark ederseniz hemen doktorunuza veya eczacınıza danışınız.

Emzirme

İlacı kullanmadan önce doktorunuza veya eczacınıza danışınız.

EXELON PATCH tedavisi sırasında bebeğinizi emzirmemelisiniz. Eğer emziriyorsanız herhangi bir ilaç almadan önce doktorunuza veya eczacınıza danışınız.

Araç ve makine kullanımı

Doktorunuz, hastalığınızın güvenli biçimde araç sürmeye ve makine kullanmaya izin verip vermediğini size söyleyecektir. EXELON PATCH, özellikle tedavinin başlangıcında veya doz artırım sırasında baş dönmesine ve sersemliğe neden olabilir. Eğer başınız dönüyorsa veya

kendinizi sersem gibi hissediyorsanız araç sürmeyiniz, makine kullanmayınız veya dikkat gerektiren herhangi bir işle uğraşmayınız.

EXELON PATCH'in içeriğinde bulunan bazı yardımcı maddeler hakkında önemli bilgiler

EXELON PATCH'in içeriğinde bulunan yardımcı maddelere karşı aşırı bir duyarlılığınız yoksa, bu maddelere bağlı olumsuz bir etki beklenmez.

Diğer ilaçlarla birlikte kullanımı

Aşağıdaki ilaçlardan birini alıyorsanız, dozu değiştirmeniz ve/veya başka önlemler almanız gerekebilir.

- EXELON PATCH, benzer etkilere sahip ilaçlarla (kolinomimetik ajanlar) veya antikolinergik ilaçlarla birlikte kullanılmamalıdır.
- Eğer EXELON PATCH kullanımı sırasında cerrahi operasyon geçirmek zorundaysanız doktorunuza haber vermelisiniz, çünkü EXELON PATCH anestezi sırasında bazı kas gevşeticilerin etkilerini şiddetlendirebilir.

Eğer reçeteli yada reçetesiz herhangi bir ilacı şu anda kullanıyorsanız veya son zamanlarda kullandınız ise lütfen doktorunuza veya eczacınıza bunlar hakkında bilgi veriniz.

3. EXELON PATCH nasıl kullanılır?

Uygun kullanım ve doz/uygulama sıklığı için talimatlar:

ÖNEMLİ: Her defasında sadece bir bant takılmalıdır. Yenisini takmadan önce önceki gün taktığımız EXELON PATCH'i çıkarmalısınız. Bandı keserek parçalara ayırmayınız.

Doktorunuz hangi EXELON PATCH doz formunu, ne zaman ve nasıl kullanmanız gerektiğini söyleyecektir. Tedaviye genellikle EXELON PATCH 5 transdermal flaster ile başlanır. Olağan günlük doz EXELON PATCH 10 transdermal flasterdir. Her defasında sadece bir bant takılmalı ve 24 saatin sonunda yenisiyle değiştirilmelidir.

Tedavi süresi boyunca doktorunuz kişisel ihtiyaçlarınıza uyacak şekilde doz ayarlaması yapabilir.

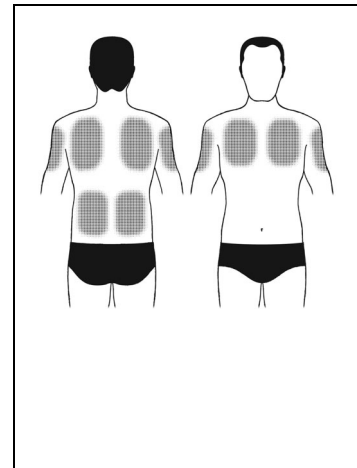
Eğer EXELON PATCH kullanımına birkaç gün ara verdiyseniz, doktorunuzla konuşana kadar yeni bir bant takmayınız.

Uygulama yolu ve metodu:

- Bandı sırtınıza, belinize, üst kolunuza veya göğsünüze uygulayın. Bandı sıkı giysiler nedeniyle sıyrılıp çıkabileceği bir bölgeye takmayın.

EXELON PATCH uygulamadan önce, derinizin aşağıdaki özellikleri taşıdığından emin olun:

- temiz, kuru ve kılsız.
- herhangi bir toz, yağ, nemlendirici veya losyon (bandın derinize iyice yapışmasını önleyebilen maddeler) bulunmaması.
- kesik, döküntü ve/veya tahriş bulunmaması.




Bandınızı deęiřtirirken, yeni bandı vucudunuzun bařka bir b6lgesine takın (6rneęin, bir g6n vucudunuzun saę tarafına, sonraki g6n sol tarafına). En az bir hafta boyunca yeni bandı aynı b6lgeye takmayınız.

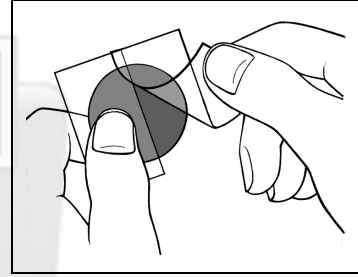
EXELON PATCH'in uygulanması:

EXELON PATCH, deriye yapıřan ince, řeffaf ve plastik bir banttır. Her bir bant, kullanacaęınız ana kadar onu koruyan bir paket iinde bulunur. Kullanacaęınız ana kadar paketi amayınız veya bandı ıkarmayınız.

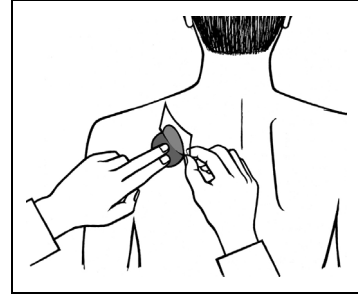
- Her bir bant, kenarları yapıřık olan kendi koruyucu pořeti iinde bulunur. Sadece bandı uygulayacaęınız zaman pořeti amalısınız. Pořeti kesik izgiler ve entik bulunan kenarından kesin ve bandı ıkarın.



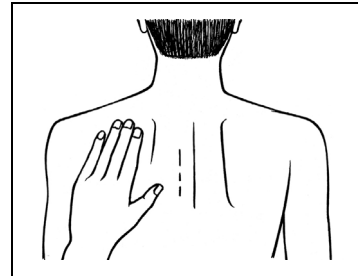
- Bandın yapıřkan y6z6n6 kaplayan bir koruyucu katman vardır. Koruyucu katmanı bir tarafını kaldırın ve bandın yapıřkan b6l6m6ne parmaklarınızla dokunmayın.



- Bandın yapıřkan y6z6n6 sırtınıza veya belinize, 6st kolunuza veya g6ęs6n6ze yaklařtırın ve ardından koruyucu katmanın ikinci kanadını kaldırın.



- Daha sonra kenarlarının iyice yapıřtıęından emin olmak iin bandı ellerinizle sıkıca yerine bastırın.



Eęer size yardımcı olacaksa EXELON PATCH 6zerine ince ulu bir t6kenmez kalemle not (6rn. haftanın g6n6n6) yazabilirsiniz.

EXELON PATCH, yeni bir bantla deęiřtirileceęi zamana kadar s¼rekli takılmalıdır. Yeni bir bant takarken, sizin iin daha uygun olan ve giysilerinizin bandın sıyrılmasına yol amadıęı b¼lgeleri keřfetmek amacıyla farklı b¼lgeleri denemek isteyebilirsiniz.

EXELON PATCH'in ıkarılması:

EXELON PATCH'in bir kenarını nazike kaldırarak bandı deriden tamamen ıkarın.

EXELON PATCH'in atılması:

Bandı ıkardıktan sonra yapıřkan y¼z¼n bir yarısını dięeri ¼zerine katlayın ve sıkıca bastırın. Kullanılmıř bandı orijinal paketi iine koyun ve ocukların g¼remeyeceęi ve eriřemeyeceęi güvenli bir yere atın. Bandı ıkardıktan sonra ellerinizi sabunla ve suyla yıkayın.

Banyo yaparken, y¼zerken veya g¼neř altındayken EXELON PATCH takılabilir mi?

- Banyo, y¼zme veya duř almanın bandı etkilememesi gerekir. Y¼zerken, bandı mayonuzun altına yapıřtırabilirsiniz. Bu etkinlikler sırasında bandın gevřeyip gevřemedięinden emin olun.
- Bant, herhangi bir harici ıs¼ kaynaęına (ařırı g¼neř ışığı, sauna, solaryum) uzunca bir s¼re maruz bırakılmamalıdır.

EXELON PATCH'in yerinden ıkması durumunda yapılacaklar:

Eęer bant yerinden ıkarsa, g¼n¼n geri kalan kısmı boyunca yeni bir bant takılmalı ve sonraki g¼n her zamanki saatinde yenisiyle deęiřtirilmelidir.

EXELON PATCH'in uygulanma zamanı ve s¼resi:

İlatan gereken faydayı saęlamak iin her g¼n yenisiyle deęiřtirmelisiniz.

Bakımınızdan sorumlu olan kiřiye EXELON PATCH uyguladıęınızı s¼yleyiniz. Ayrıca EXELON PATCH kullanımına birkaç g¼n ara verdiyseniz bunu da bakımınızdan sorumlu olan kiřiye bildiriniz.

Deęiřik yař grupları:

ocuklarda kullanımı:

ocuklarda EXELON PATCH kullanımı ¼nerilmez.

Yařlılarda kullanımı:

EXELON PATCH 65 yařın ¼zerindeki hastalar tarafından kullanılabilir.

¼zel kullanım durumları:

B¼brek /Karacięer yetmezlięi :

B¼brek yetmezlięi bulunan hastalar iin herhangi bir doz ayarlaması gerekmez.

Karacięer yetmezlięi bulunan hastalarda doz ayarlaması gerekmez.

Doktorunuz ayrı bir tavsiyede bulunmadıka, bu talimatları takip ediniz.

İlacınızı zamanında kullanmayı unutmayınız.

Doktorunuz EXELON PATCH ile tedavinizin ne kadar s¼receęini size bildirecektir. Tedaviyi erken kesmeyiniz, ¼nk¼ istenen sonucu alamazsınız.

Eęer EXELON PATCH'in etkisinin ok g¼l¼ veya zayıf olduęuna dair bir izleniminiz var ise doktorunuz veya eczacınız ile konuřunuz.

Kullanmanız gerekenden daha fazla EXELON PATCH kullandıysanız:

EXELON PATCH'den kullanmanız gerekenden fazlasını kullanmışsanız bir doktor veya eczacı ile konuşunuz.

Eğer yanlılıkla birden fazla EXELON PATCH uygularsanız, tüm EXELON PATCH bantlarını derinizden çıkarın ve ardından doktorunuza yanlılıkla birden fazla EXELON PATCH bandı uyguladığınızı söyleyin. Bu durumda tıbbi gözetime ihtiyacınız olabilir. Yanlılıkla gereğinden fazla EXELON PATCH uygulayan bazı kişilerde bulantı, kusma, ishal, yüksek kan basıncı ve halüsinasyonlar (varsanılar: gerçekte varolmayan ses, görüntü, koku, his ve tatlar algılamak) tespit edilmiştir. Kalp atımında yavaşlama ve bayılma da gözlenebilir.

EXELON PATCH'i kullanmayı unutursanız

Unutulan dozları dengelemek için çift doz almayınız.

EXELON PATCH ile tedavi sonlandırıldığındaki oluşabilecek etkiler

Tedavi sonlandırıldığında oluşabilecek etkiler bilinmemektedir.

Doktorunuz tarafından belirtilmedikçe, tedaviyi kesmeyiniz.

4. Olası yan etkiler nelerdir?

Tüm ilaçlar gibi EXELON PATCH'in içeriğinde bulunan maddelere duyarlı olan kişilerde yan etkiler olabilir.

Aşağıdakilerden biri olursa, EXELON PATCH'i kullanmayı durdurunuz ve DERHAL doktorunuza bildiriniz veya size en yakın hastanenin acil bölümüne başvurunuz:

- Bilinç bulanıklığı (şiddetli konfüzyon)
- Beyni ilgilendiren ani dolaşım bozukluğu (hareketlerde eşgüdüm kaybı, konuşma ve nefes alma güçlüğü ve beyinle ilgili bozukluk bulguları)
- Bayılma
- Kalp atım düzeni ile ilgili problemler (düzensiz, hızlı veya yavaş kalp atımı)
- Mide-bağırsak kanaması (dışkıda veya kusma sırasında kan).

Bunların hepsi çok ciddi yan etkilerdir.

Eğer bunlardan biri sizde mevcut ise, sizin EXELON PATCH'e karşı ciddi alerjiniz var demektir. Acil tıbbi müdahaleye veya hastaneye yatırılmanıza gerek olabilir.

Bu çok ciddi yan etkilerin hepsi oldukça seyrek görülür.

Aşağıdakilerden herhangi birini fark ederseniz, hemen doktorunuza bildiriniz veya size en yakın hastanenin acil bölümüne başvurunuz:

- Mide ülseri
- Huzursuzluk (ajitasyon)
- İdrar yolu enfeksiyonu
- Deri döküntüsü
- Ateş
- İshal

- Kusma
- Karın ağrısı
- Bulantı.

Bunların hepsi ciddi yan etkilerdir. Acil tıbbi müdahale gerekebilir.

Aşağıdakilerden herhangi birini fark ederseniz, doktorunuza söyleyiniz:

- Ruhsal çöküntü (depresyon)
- Varsanılar
- Sersemlik hali
- Terleme
- Genel bir rahatsızlık hissi
- İştahsızlık (Anoreksi)
- Mide ağrısı
- Reflü
- Hasta olma hali
- Baş ağrısı
- Kilo kaybı
- Güçsüzlük
- Yorgunluk
- Endişeli hal (Anksiyete)
- Uygulama yerinde kızarıklık, kaşıntı, terleme.



Bunlar EXELON PATCH'in hafif yan etkileridir.

Eğer bu kullanma talimatında bahsi geçmeyen herhangi bir yan etki ile karşılaşırsanız doktorunuzu veya eczacınızı bilgilendiriniz.

5. EXELON PATCH'in Saklanması

EXELON PATCH'i çocukların göremeyeceği, erişemeyeceği yerlerde ve ambalajında saklayınız.

25°C'nin altındaki oda sıcaklığında saklayınız.

Son kullanma tarihiyle uyumlu olarak kullanınız.

Ambalajdaki son kullanma tarihinden sonra EXELON PATCH'i kullanmayınız.

Eğer üründe ve/veya ambalajında bozukluklar fark ederseniz EXELON PATCH'i kullanmayınız.

Ruhsat Sahibi: Novartis Ürünleri
34912 Kurtköy – İstanbul

Üretici: Novartis Pharma AG, Basel-İsviçre için,
LTS Lohmann Therapie-Systeme Almanya'da üretilmiştir.

Bu kullanma talimatı 19.02.2009 tarihinde onaylanmıştır.

